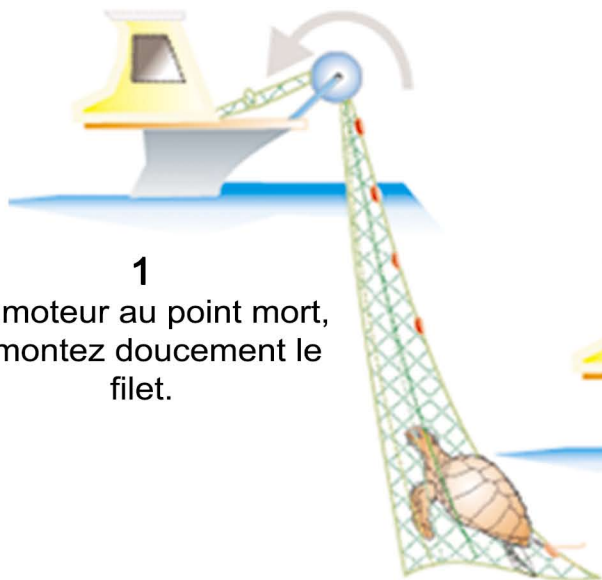



### 1 Montez la tortue à bord

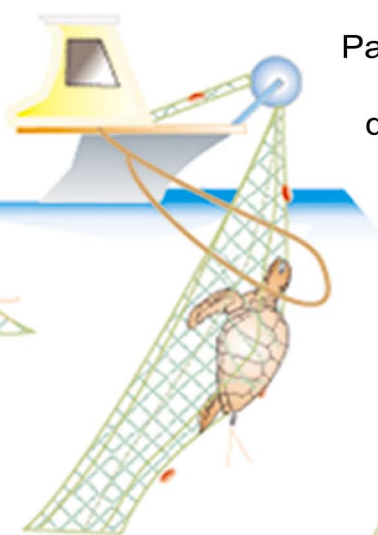


1

Le moteur au point mort, remontez doucement le filet.

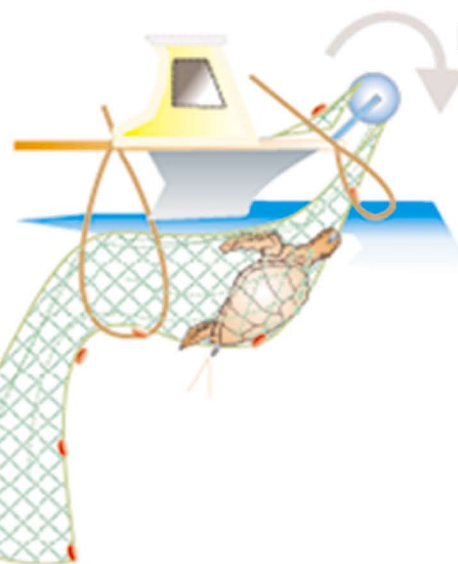


Une fois la tortue à bord, libérez-la des mailles du filet à l'aide d'un couteau ou d'une pince coupante.



2

Passez un bout autour du filet, de part et d'autre de la tortue.



Laissez du mou dans le filet !

Méthode pour faciliter la récupération d'une tortue emmêlée dans un filet maillant ou un trémail

L'objectif est de **réduire le plus possible les tensions exercées** pour démêler la tortue sans la blesser ni sectionner trop de mailles.



3

Hissez la tortue à bord sur le côté du bateau grâce aux bouts.