

1 Le moteur au point mort, montez la tortue à bord

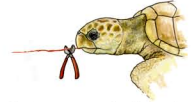
Si la tortue est **petite**, remontez-la à bord à la main.

Si la tortue est **grosse**, remontez-la à bord à l'aide d'une épauvette et d'un bout.

Si la tortue est **trop grosse** pour être remontée à bord, ramenez-la le plus près possible du bateau sans tirer trop fort sur la ligne.



N'utilisez pas de gaffe.
La ligne ne doit jamais être tendue.



Puis, coupez la ligne le plus près possible de la tortue.



Utilisez un outil tranchant : une pince coupante, un couteau ou une lame fixée sur un long manche pour les grands palangriers.

2 Évaluez l'état de la tortue en testant sa réactivité

(1) Lorsque vous la soulevez, la tortue bouge.

(2) Lorsque vous la soulevez, la tortue ne bouge pas.

(3) Lorsque vous approchez le doigt de son oeil, la tortue ferme ses paupières.


(4) Lorsque vous pincez le cloaque, la tortue le contracte.



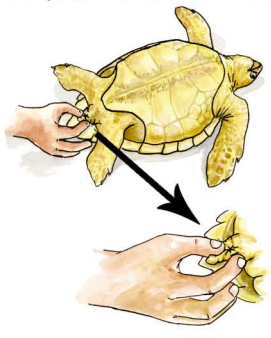
La tortue est soit morte soit sous le choc.



Faites les tests (3) et (4) suivants.



La tortue n'est pas morte : elle peut être dans le coma et avoir de l'eau dans les poumons. Passez à la phase de réanimation.




Appelez le centre de soins pour organiser le relâcher en mer ou la prise en charge de la tortue une fois rentré au port.

3 Réanimatez la tortue et retirez l'hameçon

Soulevez l'arrière de la tortue d'environ 20 cm (avec une cagette par exemple) pour faire sortir l'eau qui s'est accumulée dans ses poumons.

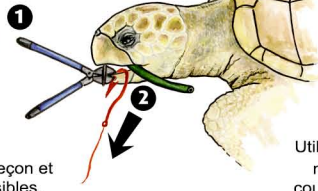
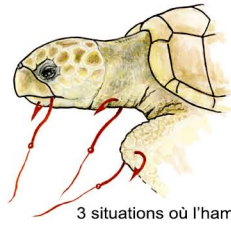
Placez la tortue à l'ombre dans un endroit sûr avec un chiffon humide sur la carapace (ne pas couvrir ni arroser la tête).

Gardez-la à bord, de préférence dans une cagette pour qu'elle ne rampe pas sur le pont une fois réanimée.



Si la tortue est vivante et l'hameçon est visible : placez un morceau de bois ou de tuyau dans la gueule de la tortue pour faciliter l'opération et éviter les morsures, (1) coupez le crochet puis (2) retirez les deux parties.

Si l'hameçon n'est pas visible, contactez le centre de soin pour qu'il prenne en charge la tortue. Numéro de téléphone : 06-24-47-51-55



3 situations où l'hameçon et son crochet sont visibles.



Utilisez une pince multiple pour couper le crochet.

4 Stockez ou libérez la tortue

- **Aucun signe de vie au bout de 24h : la tortue est morte.**

(1) Stockez la tortue au congélateur puis remettez-la à l'autorité compétente ;

ou (2) Si vous ne pouvez pas la stocker, remettez-la à la mer sans les lignes et sans les hameçons.

Indiquez dans votre journal de pêche :

- la localisation de la prise
- la date
- l'heure
- le numéro de bague
- l'espèce.



Prendre si possible des photographies de sa tête et de sa carapace (dossier + plastron)



Relevez le code sur cette bague.

- La tortue est active : appelez le centre de soins pour organiser le relâcher en mer ou la prise en charge de la tortue une fois rentré au port.

Numéro du centre de soins : 06-24-47-51-55

Le moteur au point mort, mettez délicatement la tortue à l'eau, la tête en dernier. Avant de redémarrer, vérifiez que la tortue est loin du bateau.