


# LIBÉRATION DES TORTUES MARINES CAPTURÉES LORS DES ACTIVITÉS DE PÊCHE

## LISTE DES OUTILS NECESSAIRES

### Kit nécessaire pour monter la tortue à bord



une épuisette :  
pour monter à  
bord les grosses  
tortues

un bout : pour  
monter à bord les  
grosses tortues



Ne jamais utiliser de gaffe pour  
monter les tortues à bord !

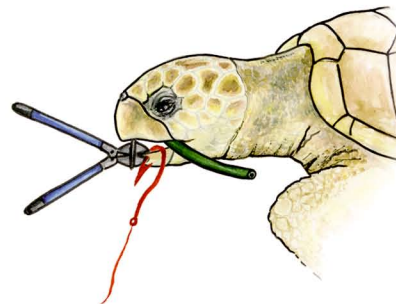


un couteau ou une pince coupante :  
pour libérer les tortues trop grosses  
pour être montées à bord du bateau

Grands palangriers, prévoir :  
une lame coupante  
fixée sur un long manche  
ou  
un sécateur à long manche

### Kit pour couper et retirer l'hameçon de la gueule de la tortue

une pince multiple :  
pour couper  
l'hameçon




un bout de tuyau en  
caoutchouc ou un  
morceau de bois :  
pour maintenir la  
gueule de la tortue  
ouverte, faciliter  
l'opération et éviter  
les morsures.

### Kit de réanimation

une cagette : pour surélever la  
tortue

un chiffon humide : pour garder  
la tortue humide

un endroit à l'abri du soleil :  
pour maintenir la tortue à  
l'ombre



### Kit pour le relevé d'informations

une feuille (carnet de bord) et un crayon  
un GPS  
un calendrier et une montre  
la clé d'identification des tortues marines (Fiche n°1)  
un appareil photo, si possible