



Atelier Plan d'Actions


TORTUES MARINES

GOVERNANCE ET ANIMATION

Cas du



Plan National d'Actions en faveur des tortues marines en Guyane 2014-2023



Nicolas Paranthoen, ONCFS (coordination.prtm@gmail.com)

Rachel Berzins, ONCFS (rachel.berzins@oncfs.gouv.fr)

Christelle Guyon, DEAL Guyane (christelle.guyon@developpement-durable.gouv.fr)



1. Le territoire du PNA
2. Le PNA
3. La coordination et l'animation
4. La gouvernance
5. Les acteurs
6. Le budget
7. Atouts / Freins



1. Le territoire du PNA TM Guyane (2014-2023)

Plages de ponte de Tortues marines en Guyane



Ouest

Yalimapo Pte Isère

Principales espèces nicheuses :
- Tortue luth - Tortue verte



Structures assurant le suivi (Guyane):



Centre

Malmanoury

Kourou

Légende

Plages de ponte

Principale

Secondaire

Accès difficile



0

25

50 km



+ sa ZEE
(source : AEM)



Est

Salines-Montjoly

Montravel

Principales espèces nicheuses :
- Luth - Verte - Olivâtre



Structure assurant le suivi (Kourou) :



Principales espèces nicheuses :
- Tortue luth - Tortue olivâtre



Structure assurant le suivi :











Territoire « continental » contigu

1. Le territoire du PNA TM Guyane (2014-2023)

	Guyane française
Superficie :	83534 km ² (anecdotique)
Trait de côte :	320 km



2. Le PNA TM Guyane

Espèces cibles :	Tortue luth <i>Guyane (2017)</i>  <i>Monde (2013)</i>  <i>Ouest</i>  <i>Est</i> 	Tortue verte <i>Monde (2004)</i> <i>Guyane (2017)</i>  	Tortue olivâtre <i>Monde (2008)</i> <i>Guyane (2017)</i>  
Populations nidificatrices (pas d'alimentation)			
Espèces bénéficiaires	Tortue imbriquée		
Quelques femelles nicheuses			



3. La coordination et l'animation

« pilotage » et « coordination »



1 ETP

Animation



Mars 2013 – mars 2018

5 ans

Marché initial

Rédaction/Coordination/ animation :
DEAL/ONCFS¹ (financement salaire
coordinateur+frais déplacement, etc.) → 1 ETP

¹: Budget : 59 200€/an

Mars 2018 – mars 2020

2 ans

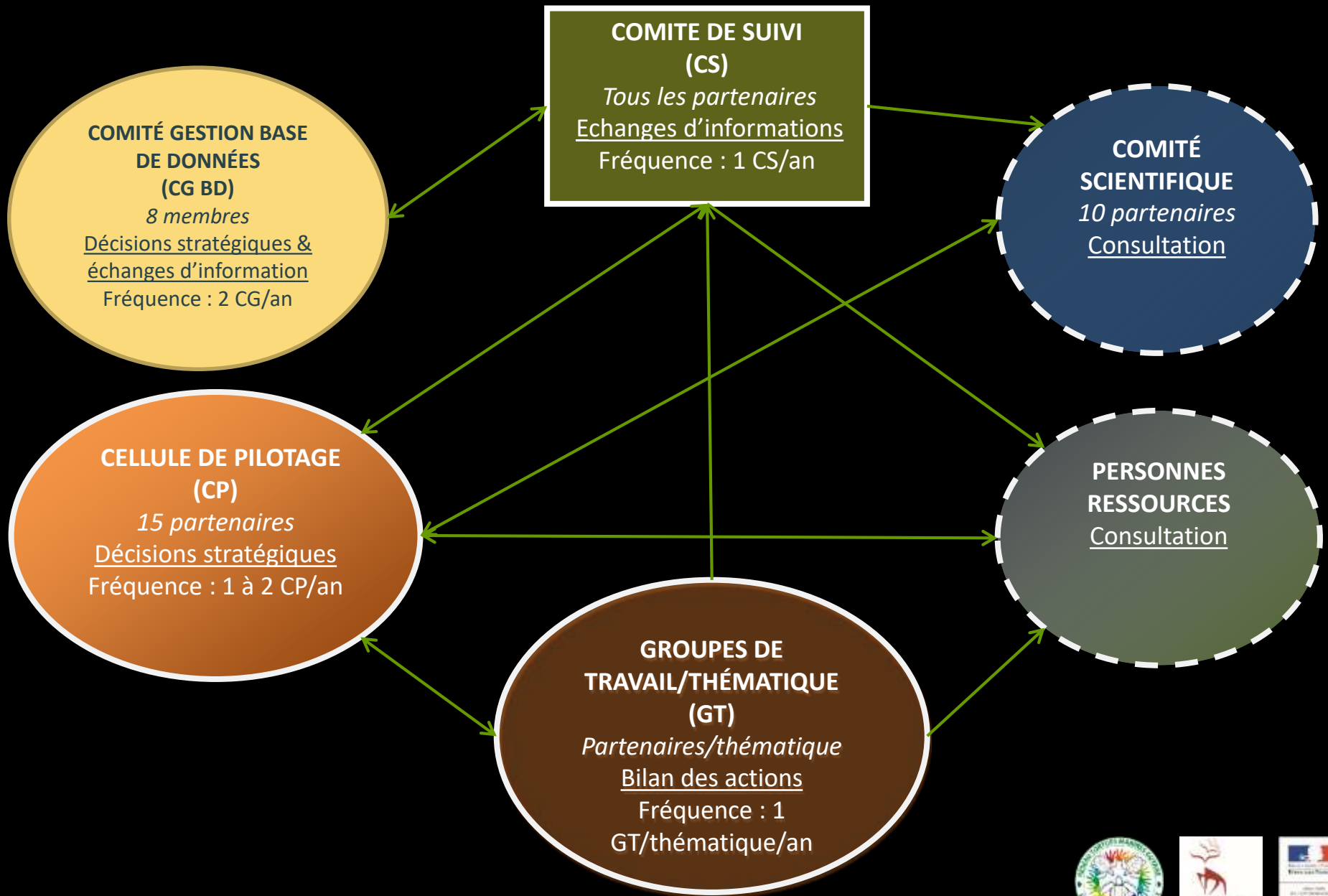
Marché complémentaire

Coordination/animation :
DEAL/ONCFS² (financement salaire
coordinateur+frais déplacement, etc.) → 1 ETP

² : Budget : 62 932€/an



4. Gouvernance



5. Les acteurs

Collectivités :

- Font partie de la gouvernance (Comité suivi, Cellule de Pilotage, GT thématique)
- Participation / implication variable

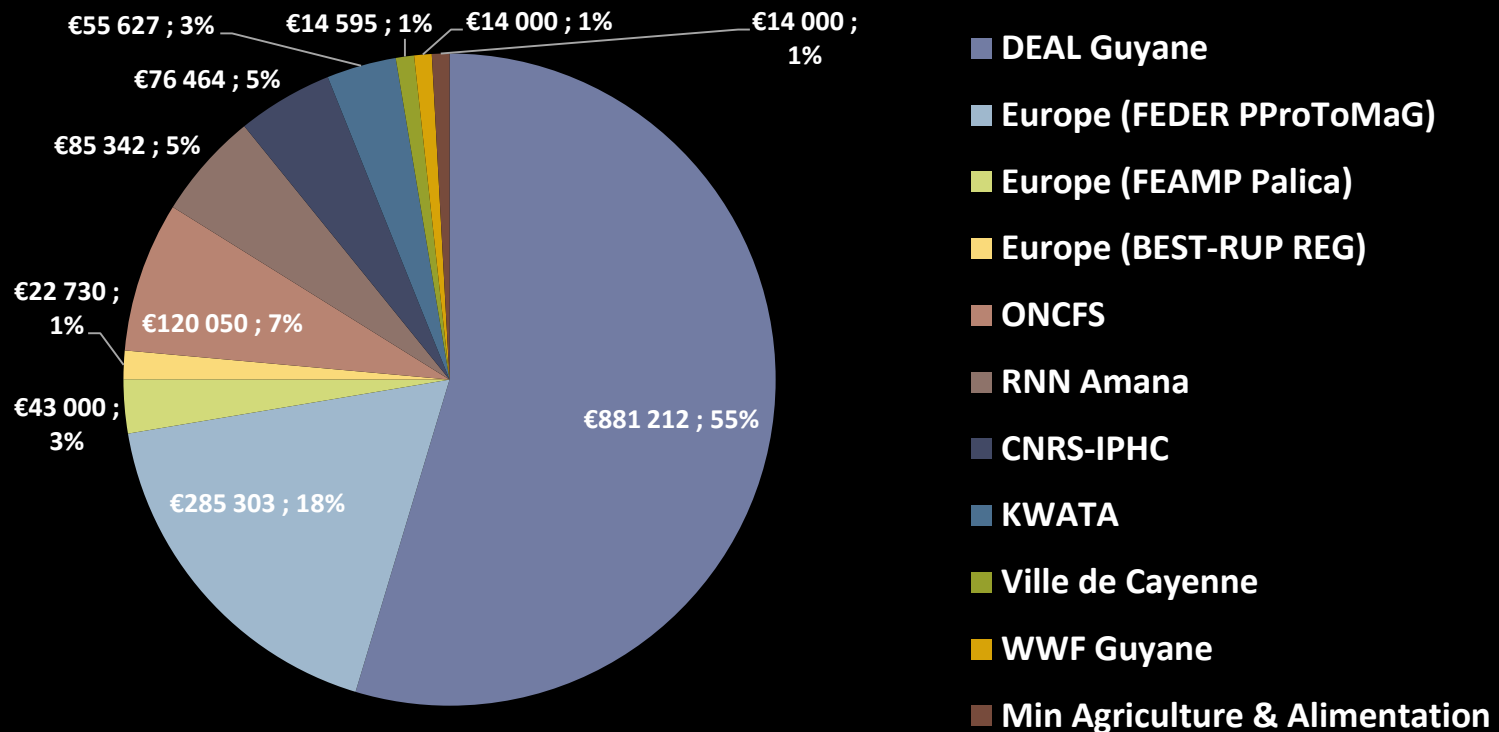


6. Le budget (engagé)

Coordination : 421 864 € (2013-2020) + ? (2020-2023)

Actions : 1 190 459 € (2013-2018) + ? (2020-2023)

Total engagé : 1 612 000 €



7. Atouts / Freins

ATOUPS

- Structure coordinatrice solide (EPA)
- Réseau d'acteurs solide et volontaire
- Enjeux filière pêche dépassant ceux des TM → forte action régaliennne servant indirectement les objectifs de réduction des menaces.
- Implication :
 - comité des pêches
 - forces de l'ordre en mer
- Financements :
 - minimum assuré par la DEAL
 - 1 FEDER obtenu
- Protection : 1 zone majeure de ponte en RNN Amana

FREINS

- Filière pêche complexe
- Implication :
 - collectivités
- Financements :
 - par à-coups et à court terme (ex : projet FEDER réduit de 5ans à 2ans)
- Gestion : RNN Amana

